

Kart

BFC



BFC2023

Document 13.1 OFFICIEL

Mini 60

Finale (fi)

Résultats

Sous réserve du contrôle technique ou d'incidents d'ordre sportif

Clt	N°	Pilote	Club	Tours	Ecart	Interv.	Meilleur tour	Pénalité temps de course
1	512	LAMARCHE Ayrton	L'Enclos	10			1:03.544	
2	531	DOILLON Lucas	Peugeot Mulhouse	10	0.233	0.233	1:03.855	
3	510	CAUTARD Lucas	L'Enclos	10	2.840	2.607	1:03.943	
4	546	GROSSE Yann	LOMMERANGE	10	2.894	0.054	1:03.564	
5	508	GIRARDET Mael	L'Enclos	10	3.089	0.195	1:03.835	
6	505	MONNIER Dan	L'Enclos	10	3.263	0.174	1:04.016	
7	563	LIMPACH Pit	PKM Racing Team Luxe	10	3.412	0.149	1:03.821	
8	516	THOMAS Noah	Peugeot Mulhouse	10	3.510	0.098	1:03.904	
9	514	PETITPERRIN Alexis	Besançon	10	9.336	5.826	1:04.298	
10	557	ANGOTTA Fabio	club du RHIN	10	11.592	2.256	1:04.558	
11	518	PERRISSOL Yann	Pays de Gex	10	17.938	6.346	1:05.198	
12	502	PARISATO DE GIORGI Hugo	L'Enclos	10	18.264	0.326	1:05.245	
13	577	MASSARD Philippe	ACL	10	21.178	2.914	1:04.823	
14	509	MAIROT Benoît	Besançon	10	27.780	6.602	1:06.034	
15	506	LOUVET Lenaïc	L'Enclos	10	29.208	1.428	1:05.754	
16	526	SANDONA Stan	L'Enclos	10	33.597	4.389	1:05.893	
17	555	ENGEL Max	ACL	10	55.512	21.915	1:08.111	
18	529	SAUTER Louis	Wittenheim	7	3 Tours	3 Tours	1:05.811	
19	524	DEGLI-ESPOSTI Axel	Le Creusot	4	6 Tours	3 Tours	1:07.076	
20	507	GIRARD Etienne	L'Enclos	0	10 Tours	4 Tours		

Tête de course : N°510 CAUTARD Lucas (1-3) / N°531 DOILLON Lucas (4-9) / N°512 LAMARCHE Ayrton (10-10)

Départ : 01/10 - 15:23:29

Meilleur tour : N°512 LAMARCHE Ayrton 1:03.544 67.98 km/h

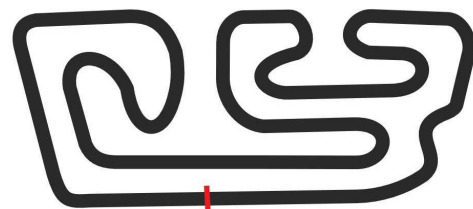
Météo : Soleil Air : 26°C Piste : Sèche

Record de l'épreuve : N°512 LAMARCHE Ayrton 1:03.216 68.34 km/h

N°529 04:30
Tour 3

Championnat Ligue BFC 2023 - J6

AUTOREILLE



Kart BFC



BFC2023

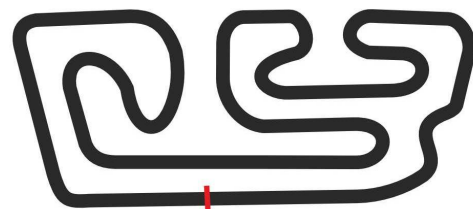
Mini 60

Finale (fi)

Pour information, sans valeur officielle

Tableau des tours

	1	2	3	4	5	6	7	8	9	10	11	12	13	14	15	16	17	18	19	20
Grille	531	510	508	505	563	516	512	557	529	577	524	546	514	507	518	509	502	506	526	555
Départ	510	531	505	508	516	563	512	557	529	577	524	546	514	518	509	502	506	526	555	
Tour 1 <small>Intervalle</small>	510	531 0.3	508 0.3	505 0.3	516 0.3	512 0.0	546 0.3	563 0.5	524 2.0	514 0.2	557 0.0	518 0.1	502 0.7	529 0.3	509 0.5	506 0.4	577 0.2	526 1.1	555 2.8	
Tour 2	510	531 0.2	508 0.2	505 0.5	512 0.2	516 0.4	546 0.0	563 0.6	514 2.9	557 0.3	518 1.3	524 0.0	502 0.2	529 0.0	509 1.1	577 0.2	506 0.9	526 0.7	555 6.7	
Tour 3	510	531 0.2	508 0.1	505 0.6	512 0.1	546 0.7	516 0.5	563 0.2	514 3.2	557 0.3	518 2.1	502 0.4	524 1.2	577 0.0	529 1.0	509 0.2	506 0.3	526 0.2	555 10.8	
Tour 4	531	510 0.3	512 0.5	508 0.2	505 0.6	546 0.0	516 0.4	563 0.5	514 3.4	557 0.9	518 2.8	502 0.3	577 3.6	509 0.4	524 0.1	506 0.2	526 0.8	529 0.0	555 12.8	
Tour 5	531	510 0.6	512 0.1	508 0.2	505 1.1	546 0.5	563 0.5	516 0.1	514 3.6	557 1.1	518 3.4	502 0.2	577 3.7	509 1.1	506 0.5	526 1.2	529 0.1	555 15.1		
Tour 6	531	512 0.7	510 0.1	508 0.3	505 0.8	546 0.0	563 0.9	516 0.0	514 4.5	557 1.0	518 4.1	502 0.0	577 3.8	509 1.9	506 0.2	526 1.9	529 0.0	555 17.2		
Tour 7	531	512 0.2	510 0.6	508 0.2	505 0.9	546 0.0	563 1.1	516 0.2	514 4.6	557 1.0	518 4.8	502 0.1	577 3.9	509 3.4	506 0.5	529 1.0	526 0.1	555 19.1		
Tour 8	531	512 0.1	510 0.5	508 0.4	546 0.6	505 0.6	563 0.5	516 0.3	514 5.2	557 1.3	518 5.3	502 0.2	577 3.6	509 4.2	506 0.8	526 1.7	555 21.0			
Tour 9	531	512 0.1	510 0.9	508 0.1	546 0.2	505 1.1	563 0.2	516 0.4	514 5.7	557 1.6	518 5.7	502 0.2	577 3.2	509 5.7	506 0.2	526 4.0	555 21.0			
Tour 10	512	531 0.2	510 2.6	546 0.0	508 0.1	505 0.1	563 0.1	516 0.0	514 5.8	557 2.2	518 6.3	502 0.3	577 2.9	509 6.6	506 1.4	526 4.3	555 21.9			



BFC2023

Mini 60

Finale (fi)

Analyse des tours

Pour information, sans valeur officielle

Tours	Temps au tour
N°502 PARISATO DE GIORGI Hugo	
1	1:08.853
2	1:06.161
3	1:05.692
4	1:05.393
5	1:05.438
6	1:05.245
7	1:05.300
8	1:05.452
9	1:05.257
10	1:05.673

Tours	Temps au tour
N°505 MONNIER Dan	
1	1:05.708
2	1:04.306
3	1:04.060
4	1:04.835
5	1:04.388
6	1:04.016
7	1:04.057
8	1:04.525
9	1:04.113
10	1:04.873

Tours	Temps au tour
N°506 LOUVET Lenaïc	
1	1:10.209
2	1:07.136
3	1:06.411
4	1:06.810
5	1:06.383
6	1:05.858
7	1:07.200
8	1:06.318
9	1:05.754
10	1:07.328

Tours	Temps au tour
N°508 GIRARDET Mael	
1	1:05.350
2	1:04.069
3	1:03.972
4	1:04.902
5	1:03.835
6	1:04.300
7	1:03.957
8	1:04.234
9	1:03.970
10	1:06.112

Tours	Temps au tour
N°509 MAIROT Benoît	
1	1:10.131
2	1:06.369
3	1:07.232
4	1:06.796
5	1:06.265
6	1:06.084
7	1:06.899

Tours	Temps au tour
8	1:06.034
9	1:06.376
10	1:06.138

Tours	Temps au tour
N°510 CAUTARD Lucas	
1	1:04.858
2	1:04.292
3	1:03.943
4	1:04.594
5	1:04.194
6	1:04.341
7	1:04.078
8	1:04.071
9	1:04.208
10	1:06.049

Tours	Temps au tour
N°512 LAMARCHE Ayrton	
1	1:05.944
2	1:04.140
3	1:03.888
4	1:03.866
5	1:03.807
6	1:04.081
7	1:03.544
8	1:04.164
9	1:03.795
10	1:04.166

Tours	Temps au tour
N°514 PETITPERRIN Alexis	
1	1:08.423
2	1:05.099
3	1:04.659
4	1:04.298
5	1:04.738
6	1:04.871
7	1:04.500
8	1:04.551
9	1:04.464
10	1:04.451

Tours	Temps au tour
N°516 THOMAS Noah	
1	1:05.977
2	1:04.728
3	1:04.737
4	1:03.904
5	1:05.072
6	1:03.952
7	1:04.331
8	1:03.971
9	1:03.959
10	1:04.398

Tours	Temps au tour
N°518 PERRISSOL Yann	
1	1:08.504
2	1:06.611
3	1:05.514
4	1:05.518

Tours	Temps au tour
5	1:05.569
6	1:05.375
7	1:05.268
8	1:05.350
9	1:05.198
10	1:05.613

Tours	Temps au tour
N°524 DEGLI-ESPOSTI Axel	
1	1:08.520
2	1:07.076
3	1:07.222
4	1:08.326

Tours	Temps au tour
N°526 SANDONA Stan	
1	1:11.396
2	1:06.479
3	1:05.893
4	1:07.413
5	1:06.777
6	1:06.615
7	1:06.478
8	1:06.818
9	1:08.087
10	1:07.635

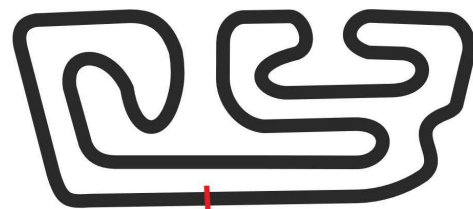
Tours	Temps au tour
N°529 SAUTER Louis	
1	1:10.338
2	1:05.811
3	1:08.107
4	1:08.298
5	1:06.839
6	1:06.580
7	1:06.189

Tours	Temps au tour
N°531 DOILLON Lucas	
1	1:05.138
2	1:04.170
3	1:04.010
4	1:03.966
5	1:03.909
6	1:04.137
7	1:03.984
8	1:04.251
9	1:03.855
10	1:04.538

Tours	Temps au tour
N°546 GROSSE Yann	
1	1:05.854
2	1:04.383
3	1:04.097
4	1:04.008
5	1:04.849
6	1:03.579
7	1:04.004
8	1:03.887
9	1:03.564
10	1:05.670

AUTOREILLE

Kart BFC



Mini 60

BFC2023

Finale (fi)

Analyse des tours

Pour information, sans valeur officielle

Tours Temps au tour

N°555 ENGEL Max

1	1:13.014
2	1:10.345
3	1:09.978
4	1:09.504
5	1:09.199
6	1:08.620
7	1:08.306
8	1:08.674
9	1:08.111
10	1:08.516

N°557 ANGOTTA Fabio

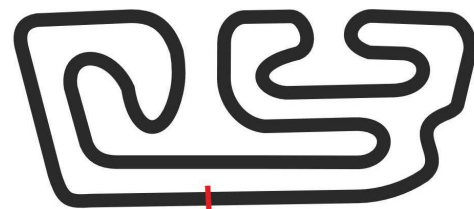
1	1:09.116
2	1:05.370
3	1:04.699
4	1:04.896
5	1:04.887
6	1:04.733
7	1:04.558
8	1:04.810
9	1:04.799
10	1:05.053

N°563 LIMPACH Pit

1	1:06.904
2	1:04.456
3	1:04.326
4	1:04.160
5	1:04.407
6	1:03.999
7	1:04.207
8	1:03.821
9	1:03.898
10	1:04.729

N°577 MASSARD Philippe

1	1:11.367
2	1:05.932
3	1:05.700
4	1:07.696
5	1:05.502
6	1:05.319
7	1:05.426
8	1:05.211
9	1:04.823
10	1:05.325



BFC2023

Document 12.1 OFFICIEL

Mini 60

Finale (fi)

Grille de départ

Sous réserve du contrôle technique ou d'incidents d'ordre sportif

	20	555	ENGEL Max
526 SANDONA Stan	19		
	18	506	LOUVET Lenaïc
502 PARISATO DE GIORGI Hugo	17		
	16	509	MAIROT Benoît
518 PERRISSOL Yann	15		
	14	507	GIRARD Etienne
514 PETITPERRIN Alexis	13		
	12	546	GROSSE Yann
524 DEGLI-ESPOSTI Axel	11		
	10	577	MASSARD Philippe
529 SAUTER Louis	9		
	8	557	ANGOTTA Fabio
512 LAMARCHE Ayrton	7		
	6	516	THOMAS Noah
563 LIMPACH Pit	5		
	4	505	MONNIER Dan
508 GIRARDET Mael	3		
	2	510	CAUTARD Lucas
531 DOILLON Lucas	1		

POLE POSITION



Départ : 01/10 - 15:20 10 Tours = 12.000 km