

ST2 + BFC

Document 12.1 OFFICIEL

Minime

Pre Finale (PF)

Résultats

Sous réserve du contrôle technique ou d'incidents d'ordre sportif

Clt	N°	Pilote	Club	Chassis	Meilleur S1	Meilleur S2	Meilleur S3	Meilleur tour	Interv.	Ecart	Pénalité places
1	1	HÉLIAS Jimmy	Rosny		17.620	16.853	18.724	53.233			
2	10	OUTRAN Clément	Rosny		17.609	16.893	18.679	53.243	0.057	0.057	
3	7	MUNNIER Noé	Enclos		17.875	17.024	18.968	54.029	6.092	6.149	
4	▲ ¹ 21	MERIEUX Kimi	21		17.930	17.072	19.054	54.211	2.902	9.051	
5	▼ ¹ 24	MAINIER Evan	ASCAP		17.996	17.164	19.154	54.396	2.512	11.563	
6	▲ ¹ 3	HERVAS Valentin	Sens		17.951	17.147	19.220	54.387	3.227	14.790	
7	▼ ¹ 22	COUTIN Victor	Lommerange		18.036	17.192	19.152	54.558	0.195	14.985	
8	■ 2	LACOSTE Arsène	Rosny		18.063	17.195	19.104	54.504	1.458	16.443	
9	■ 5	BOITEL Enzo	Enclos		18.068	17.087	19.078	54.480	0.094	16.537	
10	▲ ⁸ 20	CADOUOT Zachary	Salbris		17.989	17.246	18.999	54.622	0.344	16.881	
11	▼ ¹ 31	ESCHMANN Loïc	SUISSE		18.290	17.378	19.330	55.115	9.196	26.077	
12	■ 15	BOURGOIN Simon	Enclos		18.408	17.511	19.381	55.327	4.494	30.571	
13	▼ ² 4	JOLY Hugo	21		18.288	17.581	19.457	55.481	2.130	32.701	
14	▲ ² 6	FREZE Julien	Rosny		18.593	17.575	19.577	55.853	2.824	35.525	
15	▼ ¹ 77	GILTAIRE Elyo	Val d'Oise		18.893	18.235	20.178	57.510	18.015	53.540	
16	▲ ¹ 19	NOUGUEYREDE Clovis	Châlons		18.812	18.142	20.209	57.373	0.919	54.459	
17	▼ ⁴ 8	NABAL Loucas	Rosny		18.302	17.723	19.323	55.521	4 Tours	4 Tours	
18	▲ ¹ 27	AEGERTER Victor	Châlons		19.671	18.850	20.948	59.792	2 Tours	6 Tours	
19	▼ ⁴ 26	AEGERTER Arthur	Châlons		18.960	17.717	19.556	56.331	1 Tour	7 Tours	

Tête de course : N°10 OUTRAN Clément (1-1) / N°1 HÉLIAS Jimmy (2-12)


Meilleur tour : N°1 HÉLIAS Jimmy 53.233 74,38 Km/h

Record de l'épreuve : N°10 OUTRAN Clément 53.206 74,42 Km/h

Départ : 25/06 - 13:30:58

Météo : Légèrement nuageux Air : 22°C Piste : Sèche

N°8 06:14 Tour 6



ST2 + BFC


Minime

Pre Finale (PF)

Pour information, sans valeur officielle

Tableau des tours

	1	2	3	4	5	6	7	8	9	10	11	12	13	14	15	16	17	18	19
Grille	1	10	7	24	21	22	3	2	5	31	4	15	8	77	26	6	19	20	27
Départ	1	10	7	24	21	3	22	5	2	31	4	15	77	8	26	6	20	19	27
Tour 1 <small>Intervalle</small>	10	1 0.1	7 1.0	24 0.6	21 0.1	22 0.1	3 0.5	2 0.3	5 0.1	31 0.6	20 0.0	4 1.1	8 0.4	15 0.4	6 0.6	26 0.3	77 1.3	19 0.9	27 1.2
Tour 2	1	10 0.0	7 1.4	24 0.7	21 0.0	22 0.4	3 0.8	2 0.3	5 0.1	20 1.4	31 0.7	4 0.1	8 0.7	15 0.4	6 1.5	26 1.4	77 1.6	19 1.4	27 3.2
Tour 3	1	10 0.1	7 1.7	21 1.1	24 0.1	22 0.6	3 0.9	2 0.2	5 0.6	20 0.8	31 1.4	4 0.6	8 0.4	15 0.5	6 2.3	26 1.3	77 3.0	19 1.0	27 5.7
Tour 4	1	10 0.2	7 2.2	21 1.3	24 0.3	22 0.7	3 0.9	2 0.3	5 0.2	20 1.1	31 1.8	4 1.4	8 0.3	15 0.1	6 3.0	26 1.8	77 4.2	19 0.6	27 10.5
Tour 5	1	10 0.2	7 3.0	21 1.4	24 0.8	22 1.2	3 0.4	2 0.0	5 0.2	20 1.4	31 2.3	4 1.7	8 0.2	15 0.6	6 3.1	26 2.6	77 4.8	19 0.6	27 14.2
Tour 6	1	10 0.1	7 3.1	21 1.5	24 1.2	22 1.7	2 0.1	3 0.2	5 0.1	20 1.2	31 3.2	4 2.0	8 0.3	15 0.2	6 3.3	77 9.8	19 0.5	22.6	
Tour 7	1	10 0.2	7 3.6	21 1.7	24 1.3	22 1.8	3 0.5	2 0.0	5 0.3	20 0.8	31 4.3	4 2.5	8 0.5	15 0.1	6 3.6	77 11.3	19 0.8		
Tour 8	1	10 0.3	7 3.4	21 1.9	24 1.5	22 2.0	3 0.2	2 0.5	5 0.1	20 0.7	31 5.6	4 2.6	15 1.7	1.0	6 2.2	77 12.5	19 0.6		
Tour 9	1	10 0.2	7 4.2	21 2.1	24 1.7	3 2.7	22 0.1	2 0.2	5 0.3	20 0.5	31 6.9	15 4.4	4 1.7	6 2.4	77 13.3	19 0.6			
Tour 10	1	10 0.1	7 5.0	21 2.5	24 1.7	3 2.9	22 0.6	2 0.6	5 0.1	20 0.0	31 8.0	15 4.3	4 1.7	6 2.6	77 14.8	19 0.6			
Tour 11	1	10 0.1	7 5.8	21 2.7	24 2.1	3 3.1	22 0.4	2 0.8	5 0.3	20 0.6	31 8.0	15 4.7	4 1.6	6 2.8	77 16.1	19 0.6			
Tour 12	1	10 0.0	7 6.0	21 2.9	24 2.5	3 3.2	22 0.1	2 1.4	5 0.0	20 0.3	31 9.1	15 4.4	4 2.1	6 2.8	77 18.0	19 0.9			



ST2 + BFC

Minime

Pre Finale (PF)

Analyse des tours

Pour information, sans valeur officielle

Tours	Secteur 1	Secteur 2	Secteur 3	Temps au tour
N°1 HÉLIAS Jimmy				
1	18.943	17.251	19.032	55.226
2	17.863	17.021	18.913	53.797
3	18.059	17.004	18.871	53.934
4	17.867	16.950	18.788	53.605
5	17.694	16.862	18.796	53.352
6	18.354	17.081	18.773	54.208
7	17.828	16.960	18.851	53.639
8	18.487	16.941	18.760	54.188
9	17.680	16.853	18.785	53.318
10	17.712	16.951	18.767	53.430
11	17.620	16.889	18.724	53.233
12	17.939	17.183	18.991	54.113

Tours	Secteur 1	Secteur 2	Secteur 3	Temps au tour
N°2 LACOSTE Arsène				
1	20.266	17.605	19.482	57.353
2	18.379	17.281	19.251	54.911
3	18.341	17.396	19.104	54.841
4	18.215	17.384	19.301	54.900
5	18.093	17.195	19.216	54.504
6	18.299	17.297	19.123	54.719
7	18.289	17.364	19.512	55.165
8	18.305	17.405	19.117	54.827
9	18.063	17.371	19.410	54.844
10	18.237	17.727	19.691	55.655
11	18.244	17.307	19.214	54.765
12	18.217	17.377	19.606	55.200

Tours	Secteur 1	Secteur 2	Secteur 3	Temps au tour
N°3 HERVAS Valentin				
1	20.092	17.653	19.500	57.245
2	18.158	17.272	19.524	54.954
3	18.252	17.289	19.364	54.905
4	18.158	17.245	19.431	54.834
5	18.132	17.232	19.405	54.769
6	18.457	17.319	19.308	55.084
7	18.126	17.354	19.334	54.814
8	18.020	17.147	19.220	54.387
9	17.951	17.569	19.354	54.874
10	18.092	17.275	19.468	54.835
11	18.038	17.350	19.363	54.751
12	18.127	17.287	19.441	54.855

Tours	Secteur 1	Secteur 2	Secteur 3	Temps au tour
N°4 JOLY Hugo				
1	21.429	17.972	19.601	59.002
2	18.288	17.699	19.494	55.481
3	18.379	18.055	19.469	55.903
4	18.511	17.931	19.457	55.899
5	18.294	17.763	19.508	55.565
6	18.525	17.944	19.559	56.028
7	18.466	18.068	19.619	56.153
8	18.673	17.776	19.609	56.058
9	21.919	18.199	19.542	59.660
10	18.505	17.844	19.544	55.893
11	18.426	17.742	19.697	55.865
12	18.308	17.581	20.198	56.087

Tours	Secteur 1	Secteur 2	Secteur 3	Temps au tour
N°5 BOITEL Enzo				
1	20.694	17.545	19.329	57.568
2	18.398	17.320	19.272	54.990

Tours	Secteur 1	Secteur 2	Secteur 3	Temps au tour
3	18.328	17.730	19.226	55.284
4	18.136	17.285	19.078	54.499
5	18.225	17.087	19.168	54.480
6	18.381	17.297	19.276	54.954
7	18.241	17.353	19.444	55.038
8	18.139	17.398	19.145	54.682
9	18.068	17.364	19.606	55.038
10	18.269	17.436	19.706	55.411
11	18.357	17.477	19.122	54.956
12	18.266	17.161	19.553	54.980

Tours	Secteur 1	Secteur 2	Secteur 3	Temps au tour
N°6 FREZE Julien				
1	21.564	18.259	19.967	59.790
2	18.862	17.976	19.875	56.713
3	19.036	17.792	19.624	56.452
4	18.623	17.843	19.620	56.086
5	18.734	17.787	19.630	56.151
6	18.653	17.623	19.577	55.853
7	19.061	17.776	19.733	56.570
8	18.872	17.756	20.109	56.737
9	19.412	17.921	19.706	57.039
10	18.593	17.682	19.808	56.083
11	18.814	17.636	19.684	56.134
12	18.626	17.575	19.840	56.041

Tours	Secteur 1	Secteur 2	Secteur 3	Temps au tour
N°7 MUNNIER Noé				
1	19.533	17.301	19.226	56.060
2	18.002	17.156	19.150	54.308
3	18.082	17.142	19.002	54.226
4	18.063	17.125	19.060	54.248
5	18.063	17.133	18.968	54.164
6	17.961	17.062	19.112	54.135
7	17.946	17.223	19.116	54.285
8	17.957	17.024	19.075	54.056
9	17.943	17.069	19.098	54.110
10	17.875	17.114	19.120	54.109
11	17.922	17.085	19.022	54.029
12	17.907	17.115	19.233	54.255

Tours	Secteur 1	Secteur 2	Secteur 3	Temps au tour
N°8 NABAL Loucas				
1	21.004	18.258	19.741	59.003
2	18.489	17.817	19.517	55.823
3	18.605	17.723	19.323	55.651
4	18.433	17.843	19.471	55.747
5	18.302	17.757	19.462	55.521
6	18.428	17.924	19.740	56.092
7	18.351	18.067	19.920	56.338
8	18.886	17.921	21.466	58.273

Tours	Secteur 1	Secteur 2	Secteur 3	Temps au tour
N°10 OUTRAN Clément				
1	18.777	17.181	19.015	54.973
2	17.833	17.358	18.869	54.060
3	17.795	17.284	18.896	53.975
4	17.888	17.100	18.713	53.701
5	17.628	16.974	18.771	53.373
6	17.965	17.379	18.721	54.065
7	17.893	17.058	18.795	53.746
8	18.624	16.932	18.756	54.312
9	17.649	16.893	18.735	53.277


Tours	Secteur 1	Secteur 2	Secteur 3	Temps au tour
10	17.609	16.933	18.725	53.267
11	17.620	16.944	18.679	53.243
12	17.885	17.246	18.900	54.031

Tours	Secteur 1	Secteur 2	Secteur 3	Temps au tour
N°15 BOURGOIN Simon				
1	21.618	18.258	19.868	59.744
2	18.471	17.719	19.613	55.803
3	18.471	17.748	19.504	55.723
4	18.416	17.530	19.381	55.327
5	18.548	17.693	19.795	56.036
6	18.408	17.713	19.613	55.734
7	18.739	17.640	19.810	56.189
8	18.525	18.585	20.048	57.158
9	18.918	17.751	19.513	56.182
10	18.460	17.556	19.874	55.890
11	18.502	17.643	19.784	55.929
12	18.531	17.511	19.572	55.614

Tours	Secteur 1	Secteur 2	Secteur 3	Temps au tour
N°19 NOUGUEYREDE Clovis				
1	22.411	18.974	20.657	1:02.042
2	19.674	18.290	20.689	58.653
3	18.850	18.142	20.381	57.373
4	18.856	18.322	20.210	57.388
5	18.910	18.242	20.479	57.631
6	19.126	18.295	20.586	58.007
7	19.080	18.809	20.478	58.367
8	18.812	18.202	20.724	57.738
9	19.037	18.252	20.503	57.792
10	18.977	18.162	20.425	57.564
11	18.844	18.295	20.408	57.547
12	19.596	18.309	20.209	58.114

Tours	Secteur 1	Secteur 2	Secteur 3	Temps au tour
N°20 CADOUOT Zachary				
1	20.212	17.407	19.406	57.025
2	18.973	17.546	19.192	55.711
3	18.368	17.258	19.085	54.711
4	18.307	17.297	19.176	54.780
5	18.195	17.395	19.174	54.764
6	18.242	17.346	19.138	54.726
7	18.088	17.374	19.170	54.632
8	18.199	17.304	19.119	54.622
9	18.207	17.379	19.252	54.838
10	18.106	17.246	19.607	54.959
11	18.905	17.579	18.999	55.483
12	17.989	17.398	19.319	54.706

Tours	Secteur 1	Secteur 2	Secteur 3	Temps au tour
N°21 MERIEUX Kimi				
1	19.578	17.805	19.256	56.639
2	18.053	17.204	19.099	54.356
3	18.193	17.255	19.136	54.584
4	17.992	17.316	19.135	54.443
5	17.930	17.218	19.109	54.257
6	17.959	17.187	19.087	54.233
7	18.129	17.313	19.054	54.496
8	18.033	17.072	19.106	54.211
9	18.124	17.073	19.107	54.304
10	18.232	17.118	19.166	54.516
11	18.031	17.130	19.087	54.248
12	17.987	17.134	19.287	54.408



ST2 + BFC

Minime

Pre Finale (PF)

Pour information, sans valeur officielle

Analyse des tours

Tours	Secteur 1	Secteur 2	Secteur 3	Temps au tour
N°22 COUTIN Victor				
1	19.792	17.641	19.211	56.644
2	18.257	17.192	19.228	54.677
3	18.278	17.365	19.152	54.795
4	18.102	17.332	19.379	54.813
5	18.368	17.662	19.227	55.257
6	18.327	17.639	19.171	55.137
7	18.110	17.440	19.161	54.711
8	18.217	17.222	19.182	54.621
9	18.062	17.867	19.411	55.340
10	18.796	17.294	19.213	55.303
11	18.036	17.301	19.221	54.558
12	18.151	17.212	19.237	54.600

Tours	Secteur 1	Secteur 2	Secteur 3	Temps au tour
2	19.128	18.432	20.525	58.085
3	19.009	18.485	20.285	57.779
4	18.894	18.535	20.341	57.770
5	18.925	18.446	20.268	57.639
6	19.079	18.587	20.468	58.134
7	19.335	18.422	20.259	58.016
8	19.092	18.479	20.391	57.962
9	18.893	18.664	20.281	57.838
10	18.973	18.328	20.246	57.547
11	18.938	18.394	20.178	57.510
12	19.337	18.235	20.306	57.878


Tours	Secteur 1	Secteur 2	Secteur 3	Temps au tour
N°24 MAINIER Evan				
1	19.908	17.540	19.221	56.669
2	17.996	17.239	19.186	54.421
3	18.100	17.474	19.194	54.768
4	18.184	17.255	19.231	54.670
5	18.016	17.412	19.329	54.757
6	18.079	17.344	19.179	54.602
7	18.080	17.368	19.216	54.664
8	18.076	17.164	19.156	54.396
9	18.062	17.238	19.154	54.454
10	18.059	17.281	19.260	54.600
11	18.092	17.268	19.203	54.563
12	18.098	17.286	19.430	54.814

Tours	Secteur 1	Secteur 2	Secteur 3	Temps au tour
N°26 AEGERTER Arthur				
1	21.836	18.347	19.999	1:00.182
2	19.648	18.108	20.077	57.833
3	19.058	17.717	19.556	56.331
4	18.960	17.830	19.816	56.606
5	19.097	17.774	20.121	56.992

Tours	Secteur 1	Secteur 2	Secteur 3	Temps au tour
N°27 AEGERTER Victor				
1	22.410	19.627	20.948	1:02.985
2	20.471	19.184	21.078	1:00.733
3	19.671	18.850	21.271	59.792
4	20.516	19.450	22.260	1:02.226
5	20.506	19.341	21.479	1:01.326
6	21.213	20.856	24.377	1:06.446

Tours	Secteur 1	Secteur 2	Secteur 3	Temps au tour
N°31 ESCHMANN Loïc				
1	20.687	17.629	19.523	57.839
2	19.177	17.680	19.674	56.531
3	18.290	17.583	19.575	55.448
4	18.306	17.378	19.431	55.115
5	18.459	17.479	19.330	55.268
6	18.544	17.693	19.447	55.684
7	18.369	17.778	19.528	55.675
8	18.673	17.616	19.614	55.903
9	18.676	17.657	19.836	56.169
10	18.807	17.582	19.661	56.050
11	18.311	17.663	19.493	55.467
12	18.555	17.655	19.681	55.891

Tours	Secteur 1	Secteur 2	Secteur 3	Temps au tour
N°77 GILTAIRE Elyo				
1	22.723	18.884	20.349	1:01.956



27 AEGERTER Victor	19	20 CADOUOT Zachary
19 NOUGUEYREDE Clovis	18	6 FREZE Julien
26 AEGERTER Arthur	17	77 GILTAIRE Elyo
8 NABAL Loucas	16	15 BOURGOIN Simon
4 JOLY Hugo	15	31 ESCHMANN Loïc
5 BOITEL Enzo	14	2 LACOSTE Arsène
3 HERVAS Valentin	13	22 COUTIN Victor
21 MERIEUX Kimi	12	24 MAINIER Evan
7 MUNNIER Noé	11	10 OUTRAN Clément
1 HÉLIAS Jimmy	10	
	9	
	8	
	7	
	6	
	5	
	4	
	3	
	2	
	1	

POLE POSITION

